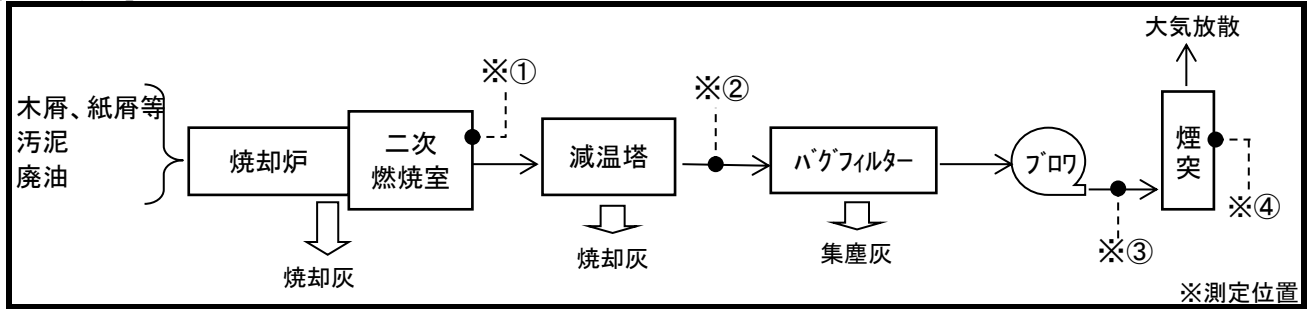


株式会社テツゲン 広畑支店 クリーンセンター
 廃棄物処理施設の維持管理記録 2019年度

(公開用)

【処理工程図】



【焼却物の処分状況】

年月	項目	処理量(wetト)			処理量(t-dry)	燃烧ガス温度(°C)		CO濃度 ppm ※③		
		木屑 紙屑等	産業廃棄物			集塵灰 (連続処理)	燃烧後		ハゲフィルター入口	
			汚泥	廃油			合計		※①	※②
操業管理目標		-	-	-	1,423t 以下	-	800以上	概200以下	100以下	
2019年度 (月平均)	4月	69.81	1020.58	129.44	1219.83	35.01	838	192	3	
	5月	65.11	899.76	121.97	1086.84	34.65	835	192	4	
	6月	82.41	974.92	164.06	1221.39	36.32	838	192	8	
	7月	65.68	737.71	131.57	934.96	30.02	841	191	6	
	8月	77.31	1034.51	140.01	1251.83	38.03	845	188	5	
	9月	66.84	922.27	73.03	1062.14	29.34	858	188	4	
	10月	73.25	1067.19	82.16	1222.60	35.24	872	190	3	
	11月	62.87	908.84	112.99	1084.70	29.84	853	187	5	
	12月	70.59	1036.45	151.31	1258.35	32.09	851	190	2	
	1月									
	2月									
	3月									

【排ガス測定】

測定位置:④

年月	項目	湿り排ガス量	乾き排ガス量	SOx濃度	SOx排出量	NOx濃度換前	NOx濃度換後	NOx値
		m ³ /h	m ³ /h	ppm	m ³ /h	ppm	ppm	m ³ /h
行政届出値		32,690以下	18,860以下	167以下	3.14以下	170以下	161以下	3.21以下
2019年度 測定 1回/2ヶ月	4月	—	—	—	—	—	—	—
	5月	27,700	17,100	23	0.39	65	85	1.11
	6月	—	—	—	—	—	—	—
	7月	26,700	17,000	30	0.51	71	78	1.21
	8月	—	—	—	—	—	—	—
	9月	26,000	17,100	11	0.19	79	99	1.35
	10月	—	—	—	—	—	—	—
	11月	26,800	17,000	19	0.323	73	88	1.24
	12月	—	—	—	—	—	—	—
	1月	—	—	—	—	—	—	—
	2月	—	—	—	—	—	—	—
	3月	—	—	—	—	—	—	—

年月	項目	ばい塵換前	ばい塵換後	ばい塵量	HCl濃度	測定 実施日
		ppm	ppm	kg/h	ppm	
行政届出値		68以下	100以下	1.28以下	220以下	
2019年度 測定 1回/2ヶ月	4月	—	—	—	—	—
	5月	7.2	9.0	0.12	3	5/27
	6月	—	—	—	—	—
	7月	1.2	1.3	0.02	6	7/31
	8月	—	—	—	—	—
	9月	1.0	1.3	0.02	4	9/25
	10月	—	—	—	—	—
	11月	1.4	1.7	0.02	3	11/25
	12月	—	—	—	—	—
	1月	—	—	—	—	—
	2月	—	—	—	—	—
	3月	—	—	—	—	—

【連絡先】
 広畑支店:
 支店総務課 079-236-0881
 技術室 079-236-0631

【ダイキシン類】

(測定 1回/年)

測定位置:④

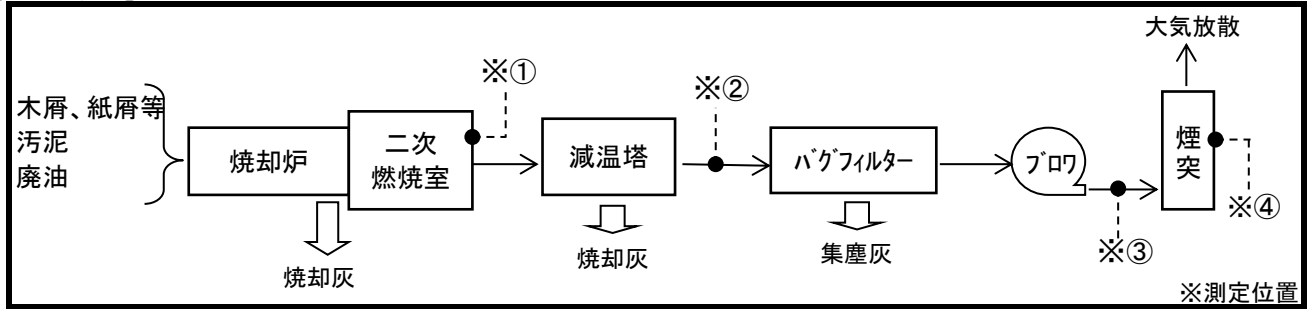
採取位置	採取年月日	行政届出値	測定値
煙突中央測定孔	2019年5月21日	1 ng-TEQ/m ³ _N 以下	0.0075ng-TEQ/m ³ _N

作成更新日: 2020年1月21日

株式会社テツゲン 広畑支店 クリーンセンター
廃棄物処理施設の維持管理記録 2018年(平成30年)度

(公開用)

【処理工程図】



【焼却物の処分状況】

年月	項目	処理量(wetト)			処理量(t-dry)	燃焼ガス温度(°C)		CO濃度 ppm ※③	
		木屑 紙屑等	産業廃棄物			集塵灰 (連続処理)	燃焼後 ※①		ハゲフィルター入口 ※②
			汚泥	廃油					
操業管理目標		-	-	-	1,423t 以下	-	800以上	概200以下	100以下
2018年度 (平成30年度) (月平均)	4月	65.17	927.09	134.19	1126.45	34.34	847	192	48
	5月	66.76	863.46	150.85	1081.07	34.88	841	192	6
	6月	86.55	950.59	162.88	1200.02	35.15	843	192	6
	7月	66.37	791.21	109.80	967.38	30.24	854	192	15
	8月	76.65	980.16	108.94	1165.75	35.55	852	192	4
	9月	70.76	885.14	142.68	1098.58	29.34	839	192	3
	10月	69.57	1056.62	133.89	1260.08	39.38	843	191	6
	11月	74.84	967.90	142.04	1184.78	36.41	845	190	21
	12月	65.28	795.40	99.15	959.83	31.95	840	191	12
	1月	80.28	1053.49	120.84	1254.61	40.37	841	192	3
	2月	71.19	830.23	129.26	1030.68	30.56	836	192	10
	3月	71.12	1054.01	135.91	1261.04	42.12	836	192	8

【排ガス測定】

測定位置:④

年月	項目	湿り排ガス量	乾き排ガス量	SOx濃度	SOx排出量	NOx濃度換前	NOx濃度換後	NOx値
		m ³ _N /h	m ³ _N /h	ppm	m ³ _N /h	ppm	ppm	m ³ _N /h
行政届出値		32,690以下	18,860以下	167以下	3.14以下	170以下	161以下	3.21以下
2018年度 (平成30年度) 測定 1回/2ヶ月	4月	—	—	—	—	—	—	—
	5月	26,600	17,200	15	0.26	51	61	0.88
	6月	—	—	—	—	—	—	—
	7月	25,000	17,200	50	0.86	53	62	0.91
	8月	—	—	—	—	—	—	—
	9月	24,600	17,100	47	0.80	59	79	1.01
	10月	—	—	—	—	—	—	—
	11月	27,200	17,200	19	0.327	44	57	0.76
	12月	—	—	—	—	—	—	—
	1月	25,000	17,100	33	0.564	64	74	1.09
	2月	—	—	—	—	—	—	—
	3月	25,400	17,200	38	0.654	68	82	1.17

年月	項目	ばい塵換前	ばい塵換後	ばい塵量	HCl濃度	測定 実施日
		ppm	ppm	kg/h	ppm	
行政届出値		68以下	100以下	1.28以下	220以下	
2018年度 (平成30年度) 測定 1回/2ヶ月	4月	—	—	—	—	—
	5月	14.0	17.3	0.24	3	5/29
	6月	—	—	—	—	—
	7月	58.3	71.9	1.00	4	7/25
	8月	—	—	—	—	—
	9月	2.6	3.4	0.04	5	8/27
	10月	—	—	—	—	—
	11月	8.9	11.3	0.15	2	11/5
	12月	—	—	—	—	—
	1月	1未満	2未満	0.02	2	1/4
	2月	—	—	—	—	—
	3月	9.6	11.7	0.17	1	3/1

【連絡先】
 広畑支店:
 支店総務課 079-236-0881
 技術室 079-236-0631

【ダイキシン類】

(測定 1回/年)

測定位置:④

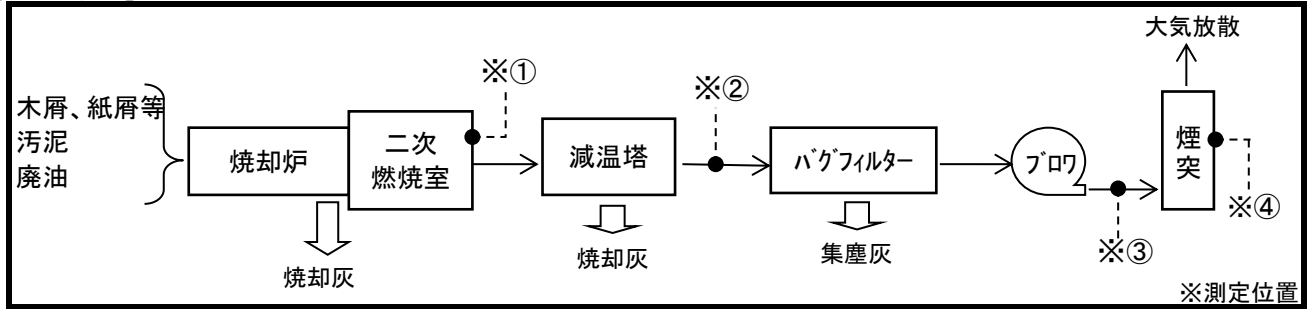
採取位置	採取年月日	行政届出値	測定値
煙突中央測定孔	2018年5月21日	1 ng-TEQ/m ³ _N 以下	0.000040 ng-TEQ/m ³ _N

作成更新日: 2019年4月16日

株式会社テツゲン 広畑支店 クリーンセンター
廃棄物処理施設の維持管理記録 2017年(平成29年)度

(公開用)

【処理工程図】



【焼却物の処分状況】

年月	項目	処理量(wet ton)			処理量(t-dry)	燃焼ガス温度(°C)		CO濃度 ppm ※③	
		木屑 紙屑等	産業廃棄物			集塵灰 (連続処理)	燃焼後 ※①		ハゲフィルター入口 ※②
			汚泥	廃油					
操業管理目標		-	-	-	1,423t 以下	-	800以上	概200以下	100以下
平成29年度 (月平均)	4月	74.88	998.69	127.20	1200.77	27.45	841	192	14
	5月	77.48	888.31	127.64	1093.43	25.70	839	193	9
	6月	87.98	964.87	158.53	1211.38	30.02	836	192	12
	7月	81.09	917.49	132.72	1131.30	28.58	837	195	8
	8月	78.97	919.34	153.58	1151.89	26.24	834	194	10
	9月	72.49	723.89	139.15	935.53	24.70	837	192	11
	10月	71.22	831.45	159.43	1062.10	27.59	829	192	10
	11月	75.44	832.37	216.20	1124.01	24.26	827	192	7
	12月	51.94	669.96	121.27	843.17	19.17	835	192	12
	1月	75.25	831.21	149.12	1055.58	27.50	832	193	12
	2月	57.81	791.49	183.09	1032.39	27.41	833	193	15
	3月	68.23	793.22	160.11	1021.56	29.16	841	192	24

【排ガス測定】

測定位置:④

年月	項目	湿り排ガス量	乾き排ガス量	SOx濃度	SOx排出量	NOx濃度換前	NOx濃度換後	NOx値
		m ³ /h	m ³ /h	ppm	m ³ /h	ppm	ppm	m ³ /h
行政届出値		32,690以下	18,860以下	167以下	3.14以下	170以下	161以下	3.21以下
平成29年度 測定 1回/2ヶ月	4月	—	—	—	—	—	—	—
	5月	25,700	15,800	51	0.81	80	90	1.26
	6月	—	—	—	—	—	—	—
	7月	26,200	16,600	68	1.13	56	68	0.93
	8月	—	—	—	—	—	—	—
	9月	26,400	17,200	7	0.12	59	72	1.01
	10月	—	—	—	—	—	—	—
	11月	25,700	17,000	2	0.03	54	66	0.92
	12月	—	—	—	—	—	—	—
	1月	23,800	15,400	1	0.015	44	57	0.68
	2月	—	—	—	—	—	—	—
	3月	24,200	16,800	29	0.487	45	56	0.76

年月	項目	ばい塵換前	ばい塵換後	ばい塵量	HCl濃度	測定 実施日
		ppm	ppm	kg/h	ppm	
行政届出値		68以下	100以下	1.28以下	220以下	
平成29年度 測定 1回/2ヶ月	4月	—	—	—	—	—
	5月	27.4	29.7	0.43	2	5/30
	6月	—	—	—	—	—
	7月	2.8	3.3	0.05	3	7/24
	8月	—	—	—	—	—
	9月	10.9	13.1	0.19	1	9/15
	10月	—	—	—	—	—
	11月	46.8	55.4	0.80	2	11/6
	12月	—	—	—	—	—
	1月	48.4	62.2	0.75	3	1/18
	2月	—	—	—	—	—
	3月	11.7	13.5	0.20	2	3/27

【連絡先】
 広畑支店:
 支店総務課 079-236-0881
 技術室 079-236-0631

【ダイキシン類】

(測定 1回/年)

測定位置:④

採取位置	採取年月日	行政届出値	測定値
煙突中央測定孔	2017年5月30日	1 ng-TEQ/m ³ _N 以下	0.000031 ng-TEQ/m ³ _N

作成更新日: 2018年4月19日